

MANO

マノ

取扱説明書



Japanese

MANO

この度はマノ(以下 本機)をお買い上げいただきまして、誠にありがとうございます。
ます。

本機を使用する前に、取扱説明書を最後までお読みください。

ご質問やご不明な点がございましたら、お客様相談窓口もしくはご購入いただきました販売店にお問い合わせ下さい。

目次

安全なご使用のために	4
安全上のご注意	4
1. 内容物	9

MANO

2.	本機の構成	10
	表面	10
	裏面	11
3.	各部の説明	12
	3. 5インチTFTモニター	12
	ズーム/モードボタン	12
	シャッターボタン	13
	ACアダプタ差込口	14
	電源ボタン	14

MANO

	バッテリーカバー	14
	折りたたみスタンド	15
4.	本機を起動する	15
5.	筆記する	16
6.	バッテリーの充電方法	16
7.	バッテリーの交換方法	17
8.	自動電源OFF機能	18
9.	仕様	19
10.	お客様相談窓口とサポートについて	21

安全なご使用のために

本機を誤った使用方法でご使用頂きますと、火災や感電といった事故の原因となることがあり危険です。以下の注意事項を必ずお守り下さい。

- ◎ 「安全上のご注意」の内容を必ずお守り下さい。
- ◎ 万一、異常が起きたら、電源スイッチを切り、電源ケーブルをコンセントから抜き、その他のケーブルを本機から抜いた後にお求め頂きました販売店又は弊社までご連絡下さい。
- ◎ 故障が起きたら、修理が完了するまでは再度本機を使用しないで下さい。

安全上のご注意

安全にお使いいただくために…

必ずお守り下さい

この「安全上のご注意」は本機を正しくお使いいただき、あなたや他の人々への危害や財産への損害を未然に防止するために守っていただきたい事項を示しています。次の表示と図記号の意味をよく理解してから本文をお読み下さい。



警告

この表示を無視して誤った取り扱いをすると、人が死亡または重傷を負う可能性が想定される内容を示しています。



注意

この表示を無視して誤った取り扱いをすると、人が傷害を負う可能性が想定される内容および物的損害のみの発生が想定される内容を示しています。



電源ケーブル・接続ケーブルは机や棚、本機や他の重量物の下に挟まらないようにする。また、ストーブ等の熱器具の付近に近づけない。ケーブルが傷つきますと火災や感電等の事故の原因となります。



本機より煙が出ている場合や異常な音・臭いがする場合、本機を転倒・落下した場合やキャビネット等が破損したような場合にはすぐに本機の電源を切り、電源ケーブルと接続ケーブルを抜く。それから、お求めいただきました販売店または弊社まで連絡して下さい。異常状態や故障状態のまま使用しますと、火災や感電等の事故の原因となります。



雷が鳴りはじめたら、本機、電源プラグ、ケーブル等に触れない。感電の原因となります。



必ず付属のACアダプタを使用する。他のACアダプタを使用すると、火災や感電の原因となります。



注意



本機は、水平で本機の底面積とテーブルの移動範囲よりも十分に広い安定した机の上等で使用する。傾斜のある場所や不安定な場所、重量物が積載できない場所で使用しますと、転倒等による事故の原因となる場合があります。



本機は縦置き設置です。本機の機体印刷文字が正立の状態で使用する。縦置き以外での使用は転倒等による事故の原因となる場合があります。



本機を気温・湿度の非常に高い場所やほこり・粉塵の多い場所で使用しない。火傷等の事故の原因となる場合があります。
ご使用に適した温度は0~40°C、**湿度は70%未満**（結露なきこと）です。



本機を直射日光の当たる場所やストーブ等の熱器具の付近に置かない。本機内部の温度が上昇し、火傷や火災等の事故の原因となる場合があります。

安全上のご注意



濡れた手で電源ケーブル・接続ケーブルの着脱を行わない。感電等の事故の原因となる場合があります。



ケーブルの着脱にはケーブルのプラグ部を持って確実に行う。ケーブルを無理に引っ張ったり、無理に曲げたりしますとケーブルが傷つき、火災や感電等の事故の原因となる場合があります。



本機の電源の投入は各ケーブルの接続が全て終了してから行う。また、ケーブルの着脱は電源が投入されていないことを確認してから行う。感電等の事故の原因となる場合があります。



電源コンセントの差し込み口付近はほこりがたまらないよう、定期的に清掃する。火災等の事故の原因となる場合があります。

安全上のご注意



本機を足場や踏み台にしたり、上に乗ったりしない。故障や転倒による事故の原因となる場合があります。特に小さなお子様のいる環境ではご注意ください。



テーブル移動用のレールには手を触れない。挟まれて事故の原因となる場合があります。



本機にモニターテレビを積載して使用する場合には、モニターテレビが転倒しないよう、付属の保持バンドを必ず併用する。転倒による事故の原因となる場合があります。



本機を移動する場合には積載されたモニターテレビを本機から下ろし、電源ケーブル・接続ケーブルを抜いてから移動する。モニターテレビが積載されたままやケーブルが接続されたまま移動すると、感電や積載物の落下による事故の原因となる場合があります。



本機を長期間使用しないときは、安全のため電源プラグをコンセントから抜く。火災の原因となる場合があります。



本機が出力する照明や表示光に目を近づけて長い時間覗きこまない。視力の低下などの事故の原因となる場合があります。



清掃等のお手入れの際には、本機の電源を切り、電源ケーブルをコンセントから抜いてから行う。電源を投入したままや、電源ケーブルを接続したままの状態でお手入れをすると、感電等の事故の原因となる場合があります。



購入後の定期的な点検や内部の清掃は、1年程度を目安に、購入した販売店または弊社に相談する。
本機の内部にほこりがたまったまま使用しますと、火災や感電の原因となる場合があります。

**警告**

本機の分解や改造を行わない。火災や感電等の事故の原因となります。点検や修理は必ずお求めいただきました販売店または弊社に依頼して下さい。



本機を爆発物、引火物の周辺で使用しない。火災、爆発等の原因となります。



本機の内部に水や金属類（ヘアピン、クリップ等）を挿入しない。感電等の事故の原因となります。










万一水や金属類が入ったときは、すぐに本機の電源を切り、電源ケーブルと接続ケーブルを抜く。

それから、お求めいただきました販売店または弊社まで連絡して下さい。



本機の電源は日本国内の商用電源（AC100V 50/60Hz）のみで使用する。海外での使用やこれ以外の電源での使用は故障、火災や感電等の事故の原因となります。

図記号の意味

	<p>名称：注意 意味：注意（しなければならないこと）を示すもので、具体的な注意内容は近くに文章や絵で示します。</p>
	<p>名称：禁止 意味：禁止（してはいけないこと）を示すもので、具体的な禁止内容は近くに文章や絵で示します。</p>
	<p>名称：風呂場・シャワー室での使用禁止 意味：本機を風呂場やシャワー室で使用することで火災・感電などの損害が起こる可能性を示すもので、図の中に具体的な禁止内容が書かれています。</p>
	<p>名称：接触禁止 意味：接触すると感電などの傷害が起こる可能性を示すもので、図の中に具体的な禁止内容が書かれています。</p>
	<p>名称：分解禁止 意味：本機を分解することで感電などの傷害が起こる可能性を示すもので、図の中に具体的な禁止内容が書かれています。</p>
	<p>名称：強制 意味：強制（必ずすること）を示すもので、具体的な内容は近くに文章や絵で示します。</p>
	<p>名称：電源プラグをコンセントから抜け 意味：使用者に電源プラグをコンセントから抜くよう指示するもので、図の中に具体的な指示内容が書かれています。</p>

MANO

1. 内容物

パッケージの中に下記の内容物が揃っていることをご確認下さい。

- 本体
- ACアダプター
- ストラップ（本体取付け済みです）
- クロス
- 携帯用ケース
- 取扱説明書
- 専用バッテリー（本体装着済みです）
- 保証関係書類

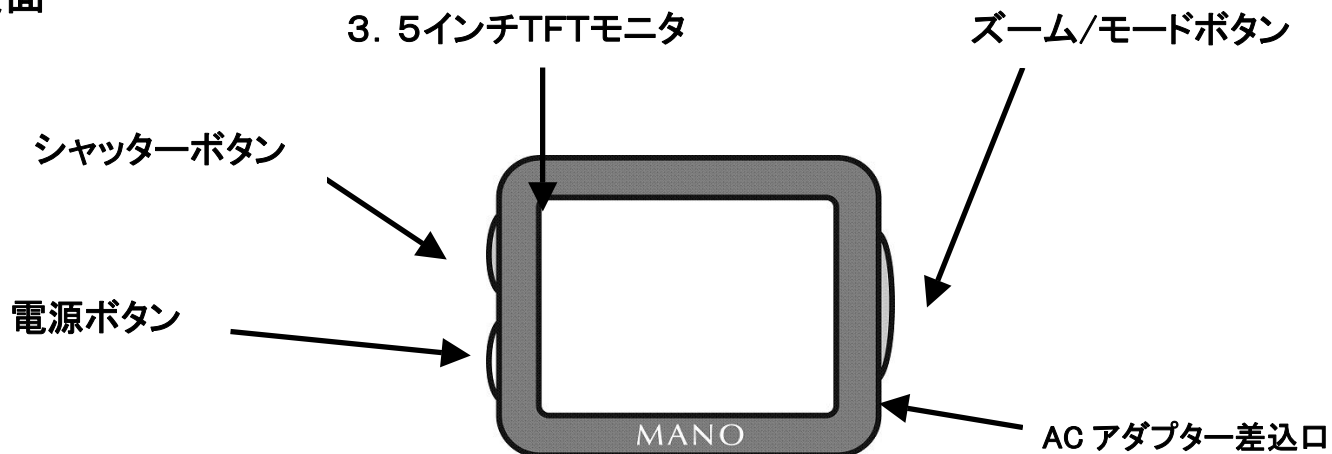
* 万が一、内容物に欠品がございましたら、お客様相談窓口もしくはご購入いただいた販売店にお問い合わせ下さい。

MANO

2. 本機の構成

図のように黄色い電源ボタンが左になるように置いた場合。

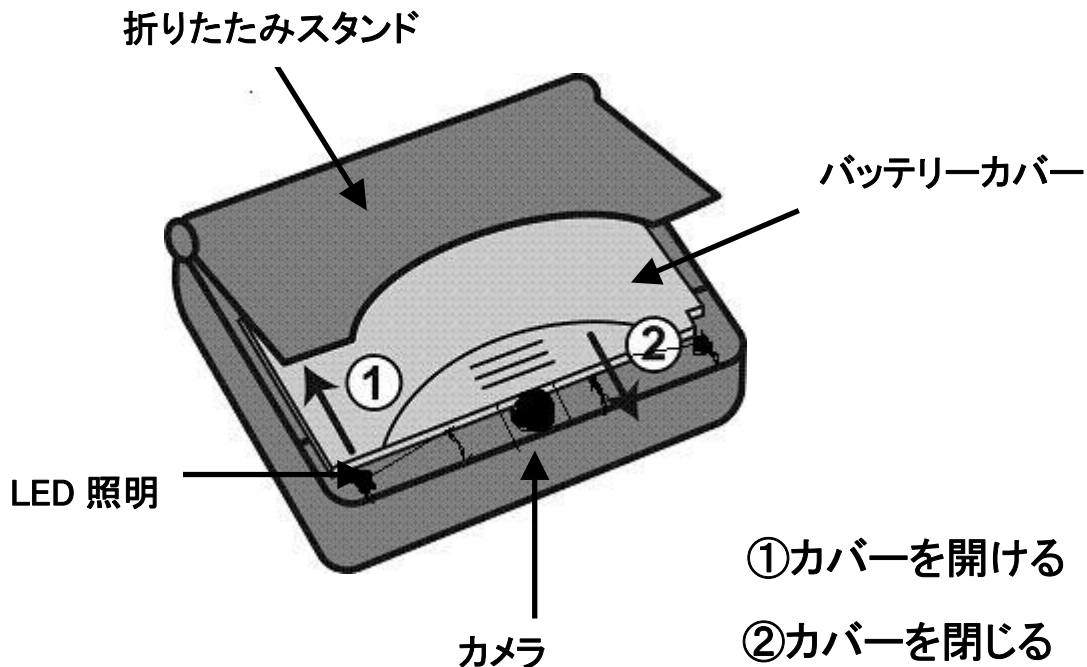
●表面



MANO

図のように本体を裏向けにして黄色い電源ボタンが左になるように置いた場合。

●裏面



3. 各部の操作説明

3. 5インチTFTモニタ・・・映像が映ります。

ズーム/モードボタン・・・ボタンを上にはずらすと、最大 20 倍まで拡大します。

下にはずらすと倍率が小さくなります。本体を持ち上げることで、さらに低倍率で使用できます。

ボタンを押すとカラー、白黒、白黒反転、黒緑、黒黄、青黄の 6種類のモードを切り替えることができます。

MANO

シャッターボタン・・・ボタンを押すと、画像を撮影することができます。

撮影した画像は、3枚まで保存ができます。

3枚目を超えると1枚目から削除されていくので注意してください。(画像保護機能はついていません)

ボタンを下にずらすと保存画像に切り替えます。

ボタンを押しながら本体を文字などが書いてある紙の上で動かすと撮影した範囲をスクロールすることができます。

(何も書いていない紙などの上ではスクロールしません)

ボタンを上をずらすと、動画に戻ります。

ACアダプタ差込口・・・ACアダプタのジャックの差込口です。AC アダプタをコンセントジャックに挿して充電もしくは挿した状態で使用できます。

電源ボタン・・・ボタンを押すと、電源を入り切りできます。電源を入れると、画面の半分に3秒間電池マークが映り、起動します。

バッテリーカバー・・・中に付属の専用バッテリーが入っています。

MANO

折りたたみスタンド・・・スタンドを起し、読みたいものに置いて使用してください。(スタンドの角度は最大で約20度ですので注意してください。)

4. 本機を起動する

黄色い電源ボタンを1秒以上押して、電源を入れてください。モニタに電池マーク映像が映りますが約3秒後消えて通常の映像にもどります。

折りたたみスタンドを起して読みたいものの上に本機を乗せてください。

ズーム/モードボタンで倍率、色のモードをそれぞれ調節してください。

※充電が切れている場合は付属のACアダプターをつないで充電してください

5. 筆記する

筆記をする場合は利き手の向きに合わせて本体を縦に置いてください。

カメラと折りたたみスタンドの間の空間にペンを差込み、筆記ができます。

6. バッテリーの充電方法

バッテリーを充電する際は、付属のACアダプタの先を充電器差込口に差し込んでください。反対側のプラグをご家庭のコンセントに繋ぐと、充電が開始されます。

MANO

充電状態は電源を入れると表示される電池マークで確認できます。

約2.5時間の充電で、約2.5時間の連続使用が可能です。

(使用する環境等により充電および使用時間は変化します)

7. バッテリーの交換方法

本体を裏返して折りたたみスタンドを起こしてください。

バッテリーカバーをずらしてカバーを外し、バッテリーを交換します。

交換後、カバーがしっかりと固定されていることを確認してください。

(バッテリーカバーの開閉については11ページをご参照ください。)

8. 自動電源OFF機能

本機には自動電源機能がついており、2分間何も操作がされなければ、省電力モードに入り映像が消えます(LED は点灯したままです)。本体を動かすと再び映像が映ります。5分間何も操作がされなければ自動的に電源が切れる仕組みになっています。電源が自動的に切れた場合は、再度電源ボタンを押すと、起動します。

9. 仕様

倍率	1倍～20倍 ※被写体から離してもピントが合います
カラーモード	カラー、白黒、白黒反転、黒緑、黒黄、青黄
モニタ	3.5インチTFTモニタ
サイズ	横8.9cm×縦7.4cm×奥行2.1cm
バッテリー	リチウムイオン / 1500mah 約2.5時間充電 約2.5時間連続使用可

MANO

重量	139g
電源	100-240VAC / 50-60Hz 12VDC/0.5A 消費電力:6W
使用可能温度	摂氏0°C~40°C
使用可能湿度	30~70%未満 (結露なきこと)
保証期間	2年間(ユーザー登録が必要です。)

※ 仕様は予告なく変更する場合がありますので、予めご了承下さい。

※ 使用可能温度、湿度以外の条件では使用しないで下さい。故障の原因になる場合があります。

10. お客様相談窓口とサポートについて

内容物、操作方法などに際して、ご質問やご不明な点がございましたら、下記のお客様相談窓口にお問い合わせいただくか、ご購入いただきました販売店へご連絡願います。

タイムズコーポレーションお客様相談室

0120-886610（フリーダイヤル）

平日9:00～17:30

（土曜・日曜・祝日は休み）

MANO

製造元:ラインネッカー

輸入・販売元:株式会社タイムズコーポレーション



〒665-0051

兵庫県宝塚市高司1-6-11

TEL:0797-74-2206

FAX:0797-73-8894

E-mail:info@times.ne.jp

URL: www.times.ne.jp